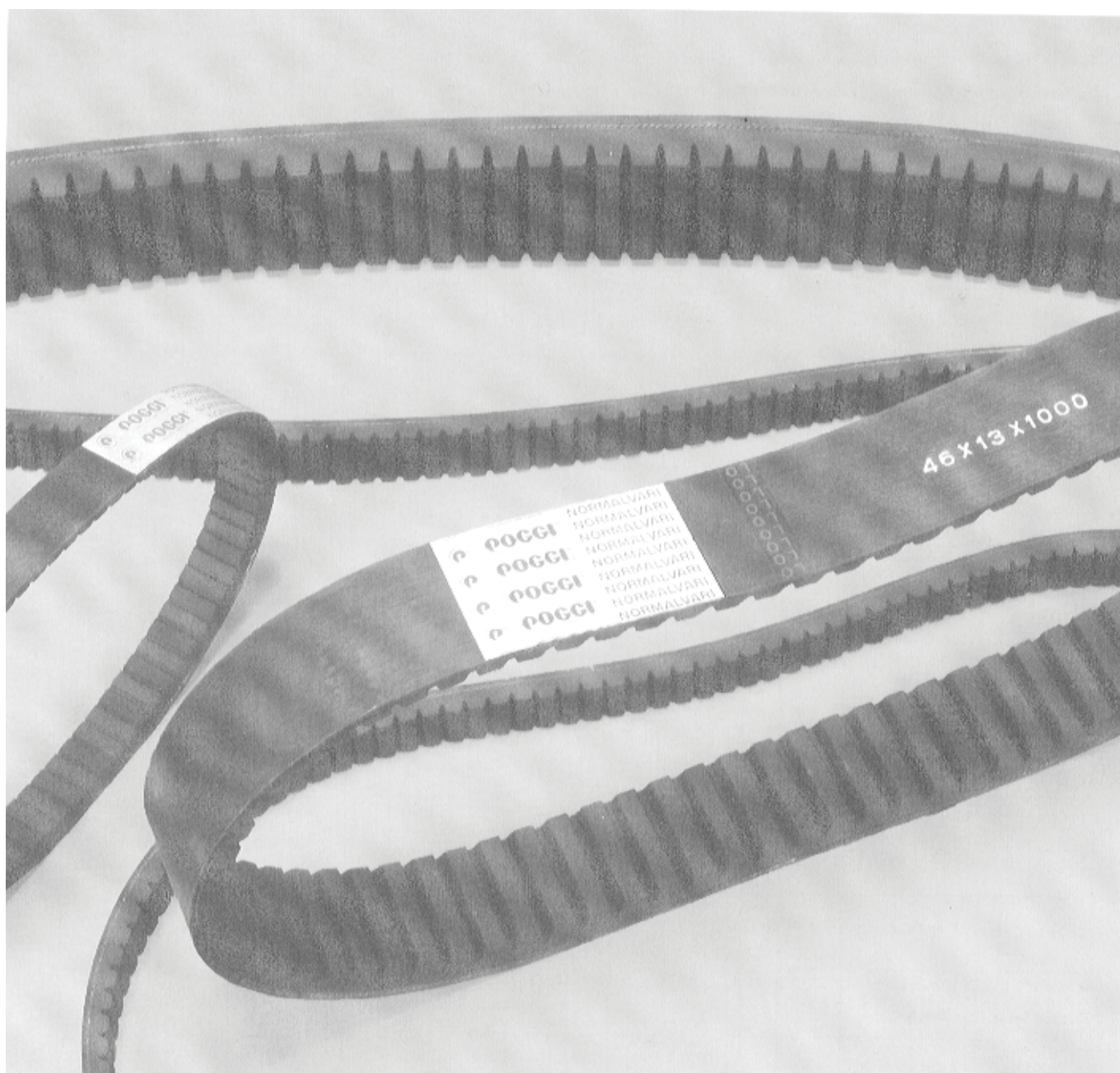
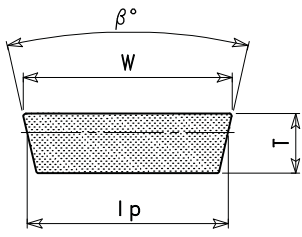


cinghie per variatori continui di velocità
NORMALVARI®



cinghie per variatori continui di velocità **NORMALVARI®**

	DIMENSIONI SEZIONE CINGHIA		
	W x T (mm)	lp (mm)	β°
13 x 6	12,0	26	
17 x 6	16,0	26	
22 x 8	21,0	26	
28 x 8	27,0	26	
36 x 12	34,5	30	
46 x 13	44,5	30	
54 x 16	52,0	30	
70 x 20	68,0	30	

I requisiti delle cinghie per variatori, **NORMALVARI®**, al fine di garantire rapporti di variazione elevati e costanti, sono:

- 1) **inestensibilità;**
- 2) **elevata flessibilità nel senso del moto;**
- 3) **alta resistenza trasversale alla compressione.**

Infatti più elevati sono i rapporti di variazione, tanto minori possono essere i diametri di avvolgimento (flessibilità longitudinale) e tanto maggiori le forze di compressione a cui deve resistere la cinghia quando passa a lavorare dalle posizioni esterne a quelle interne (resistenza trasversale); infine solo la inestensibilità della cinghia può garantire la costanza dei rapporti di variazione.

I materiali impiegati e le nostre tecniche costruttive conferiscono alle cinghie **NORMALVARI®**:

- **resistenza all'azione rigonfiante degli olii**
- **resistenza al calore**
- **stabilità dello sviluppo**

Codice	Articolo		
	Sezione	Lunghezza interna Li mm	Lunghezza esterna Le mm
09130400 *	13 X 6	400	440
09130425 *		425	465
09130450 *		450	490
09130475 *		475	515
09130500 *		500	540
09130525 *		525	565
09130550 *		550	590
09130600 *		600	640
09130625 *		625	665
09130650 *		650	690
09130675 *		675	715
09130700 *		700	740
09130725 *		725	765
09130750 *		750	790
09130775 *		775	815
09130800 *		800	840
09130850 *		850	890
09130900 *		900	940
09130950 *		950	990
09131000 *		1000	1040
09131060 *		1060	1100
09131120 *		1120	1160
09131180 *		1180	1220
09131250 *		1250	1290
09131320 *		1320	1360
09170575 **	17 X 6	575	615
09170625 **		625	665
09171050 **		1050	1090
09171150 **		1150	1190
09171500 **		1500	1540
09171600 **		1600	1640
09171700 **		1700	1740
09171900 **		1900	1940
09172000 **		2000	2040
09172120 **		2120	2160
09172240 **		2240	2280

Codice	Articolo		
	Sezione	Lunghezza interna Li mm	Lunghezza esterna Le mm
09220400 *	22 X 8	400	450
09220450 *		450	500
09220500		500	550
09220525		525	575
09220550		550	600
09220575		575	625
09220600		600	650
09220625		625	675
09220650		650	700
09220675		675	725
09220700		700	750
09220725		725	775
09220750		750	800
09220775		775	825
09220800		800	850
09220850		850	900
09220900		900	950
09220950		950	1000
09221000		1000	1050
09221060		1060	1110
09221120		1120	1170
09221180		1180	1230
09221225		1225	1275
09221250		1250	1300
09221320		1320	1370
09221400		1400	1450
09221500		1500	1550
09221600		1600	1650
09221640		1640	1690
09221700		1700	1750
09221800		1800	1850
09221900		1900	1950
09222000	2000	2050	
09222120	2120	2170	
09222240 **	2240	2290	
09222360 **	2360	2410	
09222500 **	2500	2550	
09222800 **	2800	2850	

** Ad esaurimento. * Fornibili a richiesta con minimo di fornitura da concordare.

cinghie per variatori continui di velocità **NORMALVARI®**

Codice	Articolo			
	Sezione	Lunghezza interna Li mm	Lunghezza esterna Le mm	
09280400 *	28 X 8	400	455	
09280500		500	555	
09280525		525	580	
09280550		550	605	
09280575 *		575	630	
09280600		600	655	
09280625		625	680	
09280650		650	700	
09280675 *		675	725	
09280700		700	750	
09280750		750	800	
09280775 *		775	830	
09280800		800	855	
09280850		850	900	
09280900		900	950	
09280950		950	1000	
09281000		1000	1050	
09281010 *		1010	1060	
09281060		1060	1110	
09281120		1120	1170	
09281180		1180	1235	
09281250		1250	1305	
09281300		1300	1355	
09281320		1320	1370	
09281400		1400	1450	
09281500		1500	1550	
09281600		1600	1655	
09281700		1700	1755	
09281800		1800	1855	
09281900		1900	1955	
09282000		2000	2055	
09282120		2120	2175	
09282240		2240	2295	
09282360		2360	2415	
09282500 *		2500	2555	
09282800		2800	2855	
09360725 **		36 X 12	725	805
09360775 **			775	855
09360900 **			900	980
09361060 **			1060	1140
09361120 **			1120	1200
09361180 **			1180	1260
09361250 **			1250	1330
09361320 **			1320	1400
09361600 **			1600	1680
09361700 **			1700	1780
09362120 **			2120	2200
09362500 **			2500	2580
09362800 **			2800	2880
09370600			37 X 10	600
09370625		625		685
09370650		650		710
09370675		675		735
09370700		700		760
09370725	725	785		
09370750	750	810		
09370800	800	860		
09370850	850	910		
09370900	900	960		
09370950	950	1010		
09371000	1000	1060		
09371060	1060	1120		
09371120	1120	1180		
09371180	1180	1240		
09371250	1250	1310		
09371320	1320	1380		
09371400	1400	1460		
09371500	1500	1560		
09371600	1600	1660		

Codice	Articolo		
	Sezione	Lunghezza interna Li mm	Lunghezza esterna Le mm
09371700	37 x 10	1700	1760
09371800		1800	1860
09371900		1900	1960
09372000		2000	2060
09372120		2120	2180
09372240		2240	2300
09372360		2360	2420
09372500 *		2500	2560
09372800 *		2800	2860
09460625 **		46 X 13	625
09460650 **	650		732
09460675 **	675		757
09460725 **	725		807
09460775 **	775		857
09460800 **	800		882
09461180 **	1180		1262
09461250 **	1250		1332
09461400 **	1400		1482
09461800 **	1800		1882
09462240 **		2240	2322
09462360 **		2360	2442
09470600 *	47 X 12	600	680
09470750 *		750	830
09470800 *		800	880
09470850		850	930
09470875		875	955
09470900		900	980
09470950		950	1030
09471000		1000	1080
09471030		1030	1110
09471060		1060	1140
09471120		1120	1200
09471145		1145	1225
09471180		1180	1260
09471195		1195	1275
09471250		1250	1330
09471270		1270	1350
09471320		1320	1400
09471400		1400	1480
09471435		1435	1515
09471500		1500	1580
09471565		1565	1645
09471600		1600	1680
09471640		1640	1720
09471700		1700	1780
09471740	1740	1820	
09471800	1800	1880	
09471900	1900	1980	
09471920 *	1920	2000	
09472000	2000	2080	
09472060	2060	2140	
09472120	2120	2200	
09472210	2210	2290	
09472240	2240	2320	
09472360	2360	2440	
09472400	2400	2480	
09472500	2500	2580	
09472800	2800	2880	

** Ad esaurimento. * Fornibili a richiesta con minimo di fornitura da concordare.

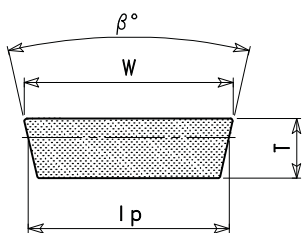
cinghie per variatori continui di velocità **NORMALVARI®**

Codice	Articolo		
	Sezione	Lunghezza interna Li mm	Lunghezza esterna Le mm
09540900	54 X 16	900	1000
09540950		950	1050
09540960 *		960	1060
09541000		1000	1100
09541060		1060	1160
09541100		1100	1200
09541120		1120	1220
09541150		1150	1250
09541180		1180	1280
09541250		1250	1350
09541320		1320	1420
09541400		1400	1500
09541500		1500	1600
09541600		1600	1700
09541700		1700	1800
09541800		1800	1900
09541900		1900	2000
09542000		2000	2100
09542120		2120	2220
09542240		2240	2340
09542360	2360	2460	
09542500	2500	2600	
09542800	2800	2900	
09543150	3150	3250	

Codice	Articolo		
	Sezione	Lunghezza interna Li mm	Lunghezza esterna Le mm
09701100 *	70 X 20	1100	1210
09701200 *		1200	1310
09701320		1320	1430
09701400		1400	1510
09701500		1500	1610
09701600		1600	1710
09701700		1700	1810
09701800		1800	1910
09701900		1900	2010
09702000		2000	2110
09702015		2015	2125
09702065 *		2065	2175
09702120		2120	2230
09702240		2240	2350
09702360		2360	2470
09702500		2500	2610
09702640		2640	2750
09702800		2800	2910
09703060 *		3060	3170
09703150		3150	3260
09703260 *	3260	3370	

cinghie **NORMALVARI**[®] secondo norme ISO R 1604

DIMENSIONI SEZIONE CINGHIA			
W x T (mm)	ISO	lp (mm)	β°
17 x 5,0	W 16	16,0	26
21 x 6,5	W 20	20,0	26
26 x 8,0	W 25	25,0	26
33 x 10,0	W 31,5	31,5	26
42 x 13,0	W 40	40,0	30
52 x 16,0	W 50	50,0	30
65 x 20,0	W 63	63,0	30
83 x 25,0	W 80	80,0	30
104 x 32,0	W 100	100,0	30



Codice	Articolo		
	Sezione	Lunghezza primitiva Lp mm	Lunghezza esterna Le mm
09W160450	W 16 (17 x 5 mm)	450	458
09W160500		500	508
09W160560		560	568
09W160630		630	638
09W160710		710	718
09W160800		800	808
09W160900		900	908
09W161000		1000	1008
09W200560	W 20 (21 x 6,5 mm)	560	570
09W200630		630	640
09W200710		710	720
09W200800		800	810
09W200900		900	910
09W201000		1000	1010
09W201120		1120	1130
09W201250		1250	1260
09W201600		1600	1610
09W250710		W 25 (26 x 8 mm)	710
09W250800	800		812
09W250900	900		912
09W251000	1000		1012
09W251120	1120		1132
09W251250	1250		1262
09W251400	1400		1412
09W251600	1600		1612
09W310900	W 31,5 (33 x 10 mm)	900	916
09W311000		1000	1016
09W311120		1120	1136
09W311250		1250	1266
09W311400		1400	1416
09W311600		1600	1616
09W311800		1800	1816
09W401060		W 40 (42 x 13 mm)	1060
09W401120	1120		1139
09W401250	1250		1269
09W401400	1400		1419
09W401600	1600		1619
09W401800	1800		1819
09W402000	2000		2019
09W402240	2240		2259
09W402500	2500		2519

Codice	Articolo		
	Sezione	Lunghezza primitiva Lp mm	Lunghezza esterna Le mm
09W501400	W 50 (52 x 16 mm)	1400	1425
09W501600		1600	1625
09W501800		1800	1825
09W502000		2000	2025
09W502240		2240	2265
09W502500		2500	2525
09W502800		2800	2825
09W503150		3150	3175
09W631600	W 63 (65 x 20 mm)	1600	1632
09W631800		1800	1832
09W632000		2000	2032
09W632240		2240	2272
09W632500		2500	2532
09W632800		2800	2832
09W633150		3150	3182
09W633550		3550	3582
09W634000 *	4000	4032	
09W801800 *	W 80 (83 x 25 mm)	1800	1836
09W802000 *		2000	2036
09W802240 *		2240	2276
09W802500 *		2500	2536
09W802800 *		2800	2836
09W803150 *		3150	3186
09W803550 *		3550	3586
09W804000 *		4000	4036
09W992800 *	W 100 (104 x 32 mm)	2800	2850
09W993150 *		3150	3200
09W993550 *		3550	3600
09W994000 *		4000	4050

** Ad esaurimento. * Fornibili a richiesta con minimo di fornitura da concordare.

